








ステップ名称		手術当日	手術当日	術後1日目	
		基準日		1日後	
		術前	術後		
患者状態			<ul style="list-style-type: none"> ■バスキュラーアクセスに問題がない ・シャント音が良好である ・シャント側の冷感がない 	<ul style="list-style-type: none"> ■バスキュラーアクセスに問題がない ・シャント音が良好である ・シャント側の冷感がない 	
			<ul style="list-style-type: none"> ■創部に問題がない ・腫脹がない ・出血がない ・発赤がない ・疼痛がない 	<ul style="list-style-type: none"> ■創部に問題がない ・腫脹がない ・出血がない ・発赤がない ・疼痛がない 	
知識・教育・理解		<ul style="list-style-type: none"> ■手術について理解できる ・手術・麻酔に対する不安の訴えがない 	<ul style="list-style-type: none"> ■自己管理ができる ・患部周囲の清潔保持ができています ・緊急時の対処方法を言える ・日常生活の注意点を知っている 	<ul style="list-style-type: none"> ■自己管理ができる ・患部周囲の清潔保持ができています ・緊急時の対処方法を言える ・透析後のシャント管理を知っている ・日常生活の注意点を知っている 	
治療方針					
治療	入院予約/食事	 院			
	手術室予約				
	注射	 滴をします			
		 生剤を点滴します			
		 影剤アレルギー時追加点滴あり			
					
	内服				
	インスリン	 糖3検	→ 糖3検	→ 糖3検	
	処置				
	医師指示	 レルギー確認	→ レルギー確認	→ レルギー確認	
		 シャント手術肢は採血・ルートキ ャプ・血圧測定禁止	 後点滴除去可	 院処方	
		尿測	→ 測	→ 測	
		病院の食事のみです。間食はしないで ください	→ 院の食事のみです。間食はしな でください	→ 院の食事のみです。間食はしな でください	
			 要時は酸素吸入をします		
		 要時抑制可			
輸血					
検温	 温/血圧測定	→ 温/血圧測定	 温/血圧測定		
	 O2測定	 O2測定	 O2測定		
	 重測定				
安静度	 リー	→ リー	→ リー		
		 後は術肢は曲げないようにして ださい			
清潔			清拭可		
持参薬検査希望	 参薬確認				
検査	採血				
	生理機能				
	放射線				
	病理				
患者教育	退院相談依頼				

患者教育	退院時教育			 人・家族に退院指導	
服薬指導					
栄養指導					
リハビリ指導					
看護	清潔ケア			 拭	
	排泄ケア				
	患者教育	 前オリエンテーション			
	観察項目		 痛	→	痛
			 脹	→	脹
			 血	→	血
			 赤	→	赤
			 ヤント音	→	ヤント音
			 リル	→	リル
		 感	→	感	
	経過表				
看護計画					
その他					
各種文書	説明書/同意書	 術同意書			
	入院診療計画書	入院診療計画書			
	退院証明書				
	その他	行動制限同意書			
カルテ記録	カルテ				
退院後診療診療予約					